



WORK

LE SUPERFICI MARCA CORONA / MARCA CORONA'S SURFACES



MARCA CORONA 1741  
EVOLUZIONE CERAMICA

SUGGERZIONI VISIVE,  
INCONTRI TATTILI  
CONVIVONO IN PAVIMENTI  
E RIVESTIMENTI EFFETTO  
CEMENTO METROPOLITANO.

WÖRK

Visual suggestions, tactile encounters live on floors and walls with metropolitan cement look.

Suggestions visuelles et rencontres tactiles cohabitent dans les carrelages et les revêtements d'effet béton métropolitain.

Optische Reize, taktile Begegnungen finden sich in Fußböden und Wandbeläge mit großstädtischer Beton-Optik.

Sugestiones visuales, encuentros táctiles conviven en pavimentos y revestimientos efecto cemento metropolitano.

Урбанистическая стильность цемента – в современной плитке для полов и стен



# WÖRK

## WALL + FLOOR COLLECTION

## CONTINUITÀ PROGETTUALE.

L'anima del cemento prosegue dai pavimenti fino ai rivestimenti grazie a una collezione ideale per ambienti in&out integrati, continui ed eleganti, in cui il design esibisce un carattere forte e materico.

### PLANNING CONTINUITY.

The soul of cement stretches from floors to walls thanks to a collection suitable for integrated in&out spaces, continuous and elegant, where design puts its strong and material appeal on display.

### CONTINUITÉ CONCEPTUELLE.

L'âme du béton passe du sol au mur grâce à une collection idéale pour des espaces in&out intégrés, continus et élégants, où le design montre un caractère fort et concret.

### GESTALTERISCHE KONTINUITÄT.

Die Seele des Beton zieht sich von den Fußböden bis zu den Wänden, dank einer Kollektion, die ideal ist für integrierte in & out Ambiente, kontinuierlich und elegant, wobei sich im Design der starke Charakter des Materials zeigt.

### CONTINUIDAD PROYECTUAL.

El alma del cemento se extiende de los pavimentos a los revestimientos gracias a una colección ideal para ambientes interiores y exteriores integrados, continuos y elegantes, en los que el diseño exhibe un carácter fuerte y materico.

### ЦЕЛЬНЫЕ ПРОЕКТЫ.

Крепкая и лаконичная стильность цемента оживает в элегантной коллекции напольной и настенной плитки для внутренних и наружных пространств.



MARSALA

BLUE



# NUOVI CROMATISMI.

Una raffinata palette basata su cromatismi neutri e delicati dà vita a progetti coordinati. I pavimenti, in versione matt o lievemente riflettenti, incontrano pareti lucide, che illuminano e ampliano l'ambiente, o satinates, ricche di originali rilievi, pensate per spazi dalla elevata continuità cromatica e materica.

## NEW CHROMATIC VISION.

A refined palette based on neutral and delicate tints gives life to coordinated projects. The floors, with a matt or slightly reflective surface, meet glossy walls that light up and broaden the space, alternatively satin wall cladding, rich in original reliefs, designed for venues characterised by chromatic and material continuity.

## NOUVEAUX CHROMATISMES.

Une palette raffinée caractérisée par des couleurs neutres et délicates permet de concevoir des projets coordonnés. Les sols, en version mate ou légèrement polie, rencontrent des parois brillantes qui éclairent et élargissent l'espace, ou satinées riches en reliefs originaux, conçues pour des espaces ayant une continuité chromatique et de matière importante.

## NEUE FARBSTELLUNGEN.

Eine raffinierte Palette von neutralen und zarten Farben schafft aufeinander abgestimmte Projekte. Die Fußböden in der Version matt oder schwach reflektierend treffen auf glänzende Wände, die das Ambiente beleuchten und erweitern oder satiniert, voller feinen Reliefs, um Räume von hoher Kontinuität der Farben und Materialien zu gestalten.

WALL  
COLOURS

FLOOR  
COLOURS

DARK

WHITE

## NUEVOS CROMATISMOS.

Una refinada paleta basada en cromatismos neutros y delicados da vida a proyectos coordinados. Los pavimentos, en versión mate o ligeramente reflectantes, encuentran paredes brillantes, que iluminan y amplían el ambiente, o satinadas, ricas en originales relieves, pensadas para espacios de elevada continuidad cromática y materica.

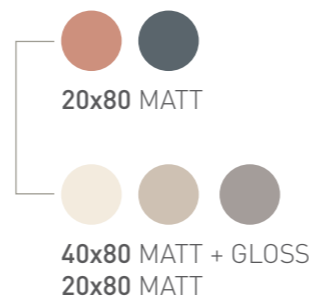
## НОВЫЕ ТОНА.

Изысканная палитра нейтральных тонов рождает элегантные облицовочные проекты. Напольная плитка в матовом или полублестящем варианте поверхности красиво гармонирует с настенными покрытиями – глянцевыми, заливающими пространства ярким светом, и сатирированными, украшенными оригинальными рельефами.

WHITE

SAND

GREY



SAND

GREY

ICE

# WALL

## LUCIDA E SATINATA.

La gamma da rivestimento include la **superficie Gloss**, lucida e luminosa, e l'originale finitura **satinata Matt**, in cui delicati rilievi geometrici rendono mosso la parete per progetti di design. La palette cromatica comprende tre colori soft, neutri e naturali disponibili nelle due finiture.

La versione satinata si arricchisce del Marsala, caldo e sofisticato, e del Blue, profondo e audace.

### GLOSSY AND SATIN.

The wall tile range includes the Gloss surface, shiny and bright as well as the original satin Matt finish, on which the delicate geometrical motifs give dynamism to the wall for design projects. The colour palette has three soft shades, neutral and matt, available in both finishes.

The satin version is augmented by the Marsala tint, warm and sophisticated, the Blue shade, intense and daring.

### POLIE ET SATINÉE.

La gamme de revêtement inclut la surface Gloss, polie et brillante, et la finition satinée originale Matt, où des reliefs géométriques délicats confèrent à la paroi un effet mouvementé pour un projet de design. La palette couleurs inclut trois coloris délicats, neutres et naturels disponibles dans les deux finitions.

La version satinée est enrichie de la couleur Marsala, chaude et sophistiquée, et de la couleur Blue, profonde et hardie.

### GLÄNZEND UND SATINIERT.

Das Sortiment der Wandbeläge umfasst die Oberfläche Gloss, glänzend und hell, und das ursprüngliche satinierte Matt, bei dem empfindliche geometrische Reliefs die Wand für Design-Projekte in Bewegung versetzen. Die Farbpalette besteht aus drei weichen, neutralen und natürlichen Farben, die in zwei Ausführungen angeboten werden.


Die satinierte Version bereichert sich um Marsala, warm und anspruchsvoll, und Blue, tief und mutig.

GLOSSY


MATT



### COLORI / FORMATI COLORS / SIZES



20x80 MATT



40x80 MATT  
40x80 GLOSS

20x80 MATT

### BRILLANTE Y SATINADA.

La gama para revestimientos incluye la superficie Gloss, brillante y luminosa, y el original acabado Matt, en el que delicados relieves geométricos otorgan movimiento a la pared para proyectos de diseño. La paleta cromática incluye tres colores soft, neutros y naturales disponibles en los dos acabados.

La versión satinada se enriquece con el Marsala, cálido y sofisticado, y con el Blue, profundo y atrevido.

### ГЛЯНЦЕВАЯ И САТИНИРОВАННАЯ ПОВЕРХНОСТИ.

Гамма настенной плитки включает глянцевую поверхность Gloss и сатиновую Matt с динамичным геометрическим рельефом.

Обе поверхности представлены в трех мягких нейтральных цветах.

Кроме того, для сатиновых плиток теперь доступен теплый тон Marsala и глубокий.

# FLOOR

## REFLEX, STRUTTURATA E NATURALE.

Tre finiture, naturale, strutturata e reflex, per pavimenti contemporanei interpretano fedelmente lo stile sobrio e attuale del cemento e consentono di esprimersi nello spazio. La collezione è disponibile nei formati 30x60 cm rett., 60x60 cm rett., 45x90 cm rett. e nel nuovo 75x75 cm rett. Ideale per l'esterno è Hithick in 20 mm di spessore nel formato 45x90 cm rett.

TEXTURED

MATT

REFLEX



### REFLEX, TEXTURED AND MATT.

Three finishes, matt, textured and reflex, for contemporary floors faithfully interpret the minimal and cutting edge style of cement and allow for the utmost creative freedom. The collection is available in four sizes, 30x60 cm rect., 60x60 cm rect., 45x90 cm rect. and the new 75x75 cm rect. Hithick in 20 mm thickness in 45x90 cm rect. is perfect for outdoor application.

### REFLEX, STRUCTURÉE ET NATURELLE.

Trois finitions naturelles, structurées et reflex, pour des sols modernes interprètent fidèlement le style sobre et actuel du béton et permettent une liberté d'expression absolue dans l'espace. La collection est disponible dans les formats 30x60 cm rect., 60x60 cm rect., 45x90 cm rect. et dans le nouveau format 75x75 cm rect. A l'extérieur le produit idéal est le Hithick, épaisseur 20 mm, dans le format 45x90 cm rect.

### REFLEX, STRUKTURIERT UND NATÜRLICH.

Tre finiture per pavimenti contemporanei interpretano fedelmente lo stile sobrio e attuale del cemento e consentono di esprimersi nello spazio. Naturale, strutturata e reflex sono disponibili nei tre formati 30x60 cm, 60x60 cm e 45x90 cm. Il 45x45 cm è declinato in superficie naturale.

### REFLEX, ESTRUCTURADA Y NATURAL.

Tres acabados, natural, estructurado y reflex, para pavimentos contemporáneos, interpretan fielmente el estilo sobrio y actual del cemento y permiten expresarse en el espacio. La colección está disponible en los formatos 30x60 cm rect., 60x60 cm rect., 45x90 cm rect. y en el nuevo 75x75 cm rect. Para exteriores resulta ideal Hithick, con 20 mm de espesor en el formato 45x90 cm rect.

### ЗЕРКАЛЬНАЯ, СТРУКТУРНАЯ И НАТУРАЛЬНАЯ ПОВЕРХНОСТИ.

Три вида поверхности напольной плитки – натуральная, структурная и зеркальная – стильно интерпретируют строгий и благородный вид цемента. Коллекция доступна в ретицированных форматах 30x60 см, 60x60 см, 45x90 см и в новом 75x75 см. Для уличной укладки имеется линейка Hithick толщиной 20 мм ретицированного формата 45x90 см.

## 16 DECORI IN UNO.

Una collezione flessibile e poliedrica permette al progettista di creare innovative soluzioni ornamentali per pavimenti e rivestimenti.

### 16 DECORS IN ONE.

A flexible and versatile collection that allows planners to create innovative decorations for floors and walls.

### 16 DÉCORS EN UN.

Une collection flexible et polyédrique permet au concepteur de créer des solutions ornamentales innovantes pour les sols et revêtements muraux.

### 16 DEKORE IN EINEM.

Eine flexible und vielseitige Kollektion ermöglicht dem Planer innovative dekorative Lösungen für Fußböden und Wände zu schaffen.

### 16 DECORACIONES EN UNA.

Una colección flexible y poliedrica permite que el proyectista cree innovadoras soluciones decorativas para pavimentos y revestimientos.

### 16 ДЕКОРОВ В ОДНОМ.

Гибкая и многофункциональная коллекция позволяет дизайнеру легко находить инновационные декоративные решения для полов и стен.

### FORMATI SIZES

45x90 RETT.

Hithick

60x60 RETT.

75x75 RETT.  
NEW

45x45 RETT.

30x60 RETT.

# HITTHICK

IL MEGLIO IN 2 CM  
ALL THE BEST IN JUST 2 CM

#### UNIQUE FOR THE OUTDOORS.

Work includes the 200 mm thickness version in the 45x90 cm rect. size with textured finish: cutting edge and contemporary appeal meets the maximum safety in the outdoors.

#### UNIQUE POUR L'EXTÉRIEUR.

Work inclut la version 20 mm d'épaisseur, format 45x90 cm rectifié avec surface structurée : à l'extérieur, l'aspect décidé et moderne est associé à la plus grande sécurité.

#### EINZIGARTIG FÜR DEN AUSSENBEREICH.

Work enthält die Version in einer Stärke von 20 mm im rektifizierten Format 45x90 cm mit strukturierter Oberfläche: Im Freien vereint sich eine klare und trendige Ästhetik mit maximaler Sicherheit.

#### ÚNICO PARA EL EXTERIOR.

Work incluye la versión de 20 mm de espesor en el formato 45x90 cm rect. con superficie estructurada: en exteriores, la estética dedidida y actual se conjuga con la máxima seguridad.

#### УНИКАЛЬНЫЕ ПЛИТКИ ДЛЯ НАРУЖНЫХ ПРОСТРАНСТВ.

Коллекция Work включает также плитки толщиной 20 мм ретицированного формата 45x90 см со структурной поверхностью. На улице такие плитки обеспечивают не только красоту, но и максимальную безопасность покрытий.

UNICO  
PER  
L'ESTERNO.

WORK INCLUDE LA VERSIONE IN 20 MM DI  
SPESSORE NEL FORMATO 45X90 CM RETT.  
CON SUPERFICIE STRUTTURATA: IN ESTERNO  
L'ESTETICA DECISA E ATTUALE SI SPOSA CON LA  
MASSIMA SICUREZZA.

COLORI DISPONIBILI // AVAILABLE COLOURS

SAND

GREY

DARK

WORK GREY  
45x90 Strutt. Sp. 20 mm Rett.  
18"x36" Text. Th. 20 mm Rect.



# LA RISPOSTA ALL'OUTDOOR LIVING

The answer to outdoor  
living



**INGELIVO**  
Frost resistant



**RESISTENTE  
AGLI SBALZI TERMICI**  
Resistant to thermal shock



**FACILE DA POSARE**  
Easy to install



**RESISTENTE AI CARICHI  
DI ROTTURA**  
High breakage load



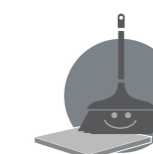
**RESISTENTE  
AL SALE**  
Resistant to salts



**VERSATILE**  
Versatile




**ECOLOGICO**  
Eco-friendly



**FACILE  
DA PULIRE**  
Easy to clean



**RESISTENTE  
AGLI AGENTI CHIMICI**  
Resistant to chemicals



**FACILE  
DA ISPEZIONARE**  
Easy to inspect



**CARRABILE**  
Carriageable



**ANTISCIVOLO**  
Antislip



**INATTACCABILE  
DALLE MUFFE**  
Resistant to the attack  
from mould



**COLORI STABILI  
NEL TEMPO**  
Stable colours over time



WORK GREY MATT  
20x80 Rett. - 8"x32" Rect.

WORK BLUE MATT  
20x80 Rett. - 8"x32" Rect.

# FORTE ESPRESSIVITÀ A PARETE.

Work alterna l'intenso e forte blu piombo a un grigio attuale, sottolineando il design deciso dello spazio. La superficie Gloss crea pareti lucide e luminose che riflettono con leggerezza dettagli ed elementi d'arredo.

#### GREAT IMPACT ON WALLS.

Work alternates the intense and strong lead blue shade to a modern grey tint, delineating the marked design of the space. The Gloss surface creates shiny and bright walls that reflect the design elements with lightness.

#### STARKE AUSDRUCKSKRAFT AN DER WAND.

Work wechselt das intensive und starke Blau mit einem modernen Grau ab und betont das starke Design des Raumes. Die Oberflächen Gloss erzeugen glänzende und strahlende Wände, die die Details und die Einrichtungsgegenstände spiegeln.

#### FORTE EXPRESSIVITÀ À PAROI.

Work alterne le bleu plomb intense et fort à un gris actuel, en soulignant le design décidé de l'espace. La surface Gloss crée des parois polies et brillantes qui reflètent avec légèreté tout détail et élément de décoration.

#### FUERTE EXPRESIVIDAD EN LA PARED.

Work alterna el intenso y fuerte azul plomo con un gris actual, subrayando el diseño decidido del espacio. La superficie Gloss crea paredes brillantes y luminosas que reflejan con ligereza detalles y elementos de decoración.

#### ЯРКАЯ ВЫРАЗИТЕЛЬНОСТЬ СТЕН.

Work чередует насыщенный свинцово-синий цвет с актуальным серым, придавая интерьеру решительную стильность. В глянцевых настенных плитках элегантно отражаются детали и элементы обстановки.

WORK GREY GLOSS  
40x80 Rett. - 16"x32" Rect.



WORK GREY MATT  
20x80 Rett. - 8"x32" Rect.

WORK BLUE MATT  
20x80 Rett. - 8"x32" Rect.

WORK GREY GLOSS  
40x80 Rett. - 16"x32" Rect.

WOR. GREY GLOSS TESSERE  
30,5x30,5 - 12"x12"

FLOOR:  
WORK GREY  
60x60 Rett. - 24"x24" Rect.



**WORK BLUE MATT**  
20x80 Rett. - 8"x32" Rect.

**WORK GREY MATT**  
20x80 Rett. - 8"x32" Rect.

**WORK SAND MATT**  
20x80 Rett. - 8"x32" Rect.

**WORK WHITE MATT**  
20x80 Rett. - 8"x32" Rect.

Nello spazio risalta un'originale combinazione cromatica realizzata sfruttando in libertà la ricca palette di Work Matt: un tocco creativo che rivoluziona l'atmosfera.

**CUTTING EDGE COLOUR COMBINATIONS.**

The space exalts an original chromatic combination that freely uses the rich palette of Work Matt: a creative touch that revolutionises the atmosphere.

**ASSORTIMENTS COULEUR ACTUELS.**

Une combinaison chromatique originale résulte dans l'espace grâce à l'utilisation en toute liberté de la riche palette de Work Matt : une touche créative qui révolutionne l'atmosphère.

**MODERNE FARBKOMPOSITIONEN.**

Im Raum sticht die originelle Farbkombination hervor, die unter freier Verwendung der reichen Palette von Work Matt möglich ist: Eine kreative Note, die die Atmosphäre revolutioniert.

**ACTUALES COMBINACIONES CROMÁTICAS.**

En el espacio resalta una original combinación cromática realizada sirviéndose libremente de la rica paleta de Work Matt: un toque creativo que revoluciona el ambiente.

**АКТУАЛЬНЫЕ ЦВЕТОВЫЕ СОЧЕТАНИЯ.**

В богатой палитре Work Matt легко найти оттенки для оригинальных цветовых сочетаний, вносящих в интерьер креативный штрих оригинальности.

ATTUALI  
ACCOSTAMENTI  
CROMATICI.

WORK BLUE MATT  
20x80 Rett. - 8"x32" Rect.

WORK GREY MATT  
20x80 Rett. - 8"x32" Rect.

WORK SAND MATT  
20x80 Rett. - 8"x32" Rect.

WORK WHITE MATT  
20x80 Rett. - 8"x32" Rect.

WORK SAND MATT  
40x80 Rett. - 16"x32" Rect.

WORK SAND GLOSS  
40x80 Rett. - 16"x32" Rect.

WORK GREY GLOSS  
40x80 Rett. - 16"x32" Rect.

WOR. SAND GLOSS TESSERE  
30,5x30,5 - 12"x12"

FLOOR:  
WORK WHITE  
60x60 Rett. - 24"x24" Rect.



# SCINTILLANTE E DELICATO.

Sulla superficie del decoro Tessere Gloss spicca una geometria luminosa dai dettagli pieni di luce. Nella parete realizzata con Sand Matt, il colore chiaro e i rilievi conferiscono allo spazio uno stile neutro ed elegante.

## GLITTERING AND DELICATE.

On the surface of the Tessere Gloss decor, a bright geometrical pattern full of light effects stands out. On the wall covered with Sand Matt, the bright colour and the reliefs give the space a neutral and elegant style.

## ÉTINCELANT ET DÉLICAT.

Une géométrie brillante aux détails pleins de lumière ressort de la surface du décor Tessere Gloss. Sur la paroi de Sand Matt, la couleur claire et les reliefs confèrent à l'espace un style neutre et élégant.

## FUNKELND UND ZART.

Auf der Oberfläche des Dekor Tessere Gloss springt auf der Oberfläche eine leuchtende Geometrie mit den mit Licht erfüllten Details ins Auge. An der mit Sand Matt realisierten Wand verleihen die helle Farbe und die Reliefs dem Raum hingegen einen neutralen und eleganten Stil.

## CHISPEANTE Y DELICADA.

En la superficie de la decoración Tessere Gloss resalta una geometría luminosa con detalles repletos de luz. En la pared realizada con Sand Matt, el color claro y los relieves otorgan al espacio un estilo neutro y elegante.

## МЯГКОСТЬ И БЛЕСК.

На поверхности декора Tessere Gloss вырисовывается светлый геометрический мотив. Благодаря светлому цвету и рельефу Sand Matt на стенах, интерьер приобретает строгую элегантность.

**WORK SAND GLOSS TESSERE**  
30,5x30,5 - 12"x12" Rect.

**WORK SAND MATT**  
40x80 Rett. - 16"x32" Rect.

# STILE ECLETTICO E CONTEMPORANEO.

Lucide e attuali superfici ceramiche che combinano effetto cemento e resina si sposano con la personalità tradizionale del decoro Maiolica, per un ambiente bagno dove convivono diverse ispirazioni ed espressioni di stile.

## ECLECTIC AND CONTEMPORARY STYLE.

Glossy and cutting edge ceramic surfaces that combine the cement and resin effect merge with the traditional appeal of the Maiolica decor, for a bathroom where different inspirations and styles live together.

## STYLE ECLECTIQUE ET CONTEMPORAIN.

Des surfaces céramiques polies et actuelles, en effet béton et effet de résine, se combinent avec la personnalité traditionnelle du décor Maiolica, pour une salle de bain où différentes inspirations et expressions de style se mêlent.

## WANDLUNGSFÄHIGER UND ZEITGENÖSSISCHER STIL.

Glänzende und moderne Keramikoberflächen, in Beton- und Harz-Optik kombinieren sich mit dem traditionellen Charakter des Dekors Majolika, für Badezimmer, in denen verschiedene Inspirationen und Ausdrucksformen der Stile nebeneinander existieren.

## ESTILO ECLÉCTICO Y CONTEMPORÁNEO.

Brillantes y actuales superficies cerámicas que combinan efecto cemento con resina se conjugan con la personalidad tradicional de la decoración Maiolica, para un ambiente baño donde conviven distintas inspiraciones y expresiones de estilo.

## ЭКЛЕКТИЧНЫЙ СОВРЕМЕННЫЙ СТИЛЬ.

Актуально звучащие керамические поверхности с фактурой цемента и смолы эффектно сочетаются с традиционным декоративным элементом Maiolica. Так, в интерьере ванной комнаты гармонично сплетаются разные стили.



**WORK WHITE GLOSS**  
40x80 Rett. - 16"x32" Rect.

**WORK GREY GLOSS**  
40x80 Rett. - 16"x32" Rect.

**WORK BLUE MATT**  
20x80 Rett. - 8"x32" Rect.

**WORK WHITE MAIOLICA S/2**  
20x80 Rett. - 8"x32" Rect.

**FLOOR:**  
**WORK GREY**  
45x90 Rett. - 18"x36" Rect.



**WORK WHITE GLOSS**  
40x80 Rett. - 16"x32" Rect.

**WORK BLUE MATT**  
20x80 Rett. - 8"x32" Rect.

# IRRESISTIBILE PUREZZA.

In una parete lucida, luminosa ed essenziale, realizzata con White Gloss, si inserisce una nicchia Blue Matt dai rilievi accentuati, per un intenso contrasto cromatico e di superfici.

**IRRESISTIBLE PURENESS.**

On a glossy, bright and minimal wall covered with White Gloss, a niche in Blue Matt with marked reliefs creates an intense chromatic and surface contrast.

**PURETÉ IRRÉSISTIBLE.**

Une niche Blue Matt s'insère dans une paroi polie, brillante et essentielle, réalisée avec White Gloss, avec des reliefs accentués pour un contraste intense de couleurs et surfaces.

**UNWIDERSTEHLICH REINHEIT.**

An einer glänzenden, hellen und sachlichen Wand realisiert mit White Gloss fügt sich Blue Matt mit feinen Reliefs in einer Nische hinzu, für einen intensiven Farbkontrast auf den Oberflächen.

**IRRESISTIBLE PUREZA.**

En una pared brillante, luminosa y esencial, realizada con White Gloss, se inserta un nicho Blue Matt de acentuados relieves, para un intenso contraste cromático y de superficies.

**ПОКОРЯЮЩАЯ ЧИСТОТА.**

В глянцевою, яркую, лаконичную стену из плиток White Gloss элегантно вписывается ниша Blue Matt с выраженными рельефами, образуя стильный цветовой и фактурный контраст.





WORK WHITE PATCHWORK  
20x80 - 8"x32"

WORK BLUE MATT  
20x80 Rett. - 8"x32" Rect.

Il decoro Patchwork conferisce classe al progetto con la sua ricca superficie che accosta i classici disegni delle marmette, dando vita a una composizione cromatica coordinata alla palette di pavimenti e rivestimenti.

**SURFACES COMMUNICATE WITH STYLE.**

The Patchwork decor adds a touch of class to the project with its rich surfaces combining the traditional designs of marmette tiles and creating a coordinated chromatic composition with floors and walls.

**SURFACES COMBINÉES AVEC STYLE.**

Le décor Patchwork confère de la classe au concept, avec sa surface riche mettant ensemble les desseins classiques des carreaux de marbre pour créer une composition de couleurs assortie à la palette de carrelages de sol et de revêtements de mur.

**OBERFLÄCHEN DIE STILVOLL KOMMUNIZIEREN.**

Das Dekor Patchwork verleiht mit seiner reichen Oberfläche dem Projekt Stil und ergänzt die klassischen Fliesenmuster, wodurch eine aufeinander abgestimmte Farbkombi-  
sition mit den Fußböden und Wandbelägen entsteht.

**SUPERFICIES DIALOGAN CON ESTILO.**

La decoración Patchwork confiere clase al proyecto con su rica superficie que se aproxima a los clásicos dibujos de las baldosas, dando vida a una composición cromática coordinada a la paleta de pavimentos y revestimientos.

**СТИЛЬНЫЕ СОЧЕТАНИЯ ПОВЕРХНОСТЕЙ.**

Декор Patchwork своей богатой поверхностью, воспроизводящей классические рисунки традиционных плиток из мраморной крошки, придает интерьеру благородную стильность. Благодаря искусным цветовым композициям облицовка полов и стен выглядит изумительно гармонично и цельно.



SUPERFICIES  
DIALOGANO  
CON STILE.

WORK BLUE MATT  
20x80 Rett. - 8"x32" Rect.

WORK GREY GLOSS  
40x80 Rett. - 16"x32" Rect.

WOR. MIX GLOSS ROMBI  
26x28 - 10 1/4"x11"

WOR. WHITE PATCHWORK  
20x80 - 8"x32"

FLOOR:  
WORK WHITE  
60x60 Rett. - 24"x24" Rect.





## ELEGANTE E SCENOGRAFICO.

Un pattern composto da rombi si ripete all'infinito disegnando una scenografia geometrica a parete, arricchita da frammenti raffinati che richiamano il decoro Patchwork in perfetta armonia cromatica.

### **ELEGANT AND SPECTACULAR.**

A rhombus pattern that repeats an immeasurable number of times designs a geometrical motif on the wall, enriched by refined fragments that evoke the Patchwork decor in perfect chromatic harmony.

### **ELÉGANT ET SCÉNOGRAPHIQUE.**

Un pattern de losanges se répète à l'infini en créant une scénographie géométrique à paroi, enrichie de fragments raffinés qui rappellent le décor Patchwork en parfaite harmonie chromatique.

### **ELEGANT UND SPEKTAKULÄR.**

Ein Muster aus Rauten wiederholt sich endlos und zeichnet eine geometrische Fläche an der Wand, mit feinen Fragmenten, die sich in perfekter Harmonie von Farben an das Dekor Patchwork anlehnen.

### **ELEGANTE Y ESCENOGRÁFICO.**

Un patrón compuesto por rombos se repite al infinito dibujando una escenografía geométrica en la pared, enriquecida por fragmentos refinados que aluden a la decoración Patchwork en perfecta armonía cromática.

### **РОСКОШНАЯ ЭЛЕГАНТНОСТЬ.**

В бесконечно повторяющийся ромбовый мотив на стенах вкрапливаются изысканные фрагменты декора Patchwork. Все это связано изумительной цветовой гармонией.

# ESTETICA CREATIVA E PRATICITÀ.

Accostando superficie lucide e satinare l'ambiente bagno prende vita.

Protagonista indiscusso, il Marsala ha le giuste note cromatiche per scaldare l'atmosfera della stanza da bagno. La parete in Matt prosegue nel decoro in tonalità coordinata, a sottolineare con energia visiva il design dello spazio.

#### CREATIVE AESTHETICS AND FUNCTIONALITY.

Thanks to the combination of glossy and satin surfaces, the bathroom takes on new life. The absolute protagonist is the Marsala shade that has the right hues to warm the bathroom. The wall in Matt finish continues with the coordinated decor to underline the design of the space with energy.

#### ESTHÉTIQUE CRÉATIVE ET PRATICITÉ.

Grâce à l'association entre surfaces polies et satinées, la salle de bain prend vie. Protagoniste indiscuté, le Marsala a les bonnes notes chromatiques pour réchauffer l'atmosphère de la salle de bain. La paroi en Matt continue dans le décor avec la nuance assortie, en soulignant ainsi le design de l'espace avec une grande force visuelle.

#### KREATIVE ÄSTHETIK UND STRAPAZIERFÄHIGKEIT.

Mit den Oberflächen poliert und satinert erwacht das Bad zum Leben. Unbestrittene Star, denn Marsala hat die richtigen Farbtöne, um die Atmosphäre des Badezimmers zu erwärmen. Die Wand in Matt folgt dem Dekor in seiner Farbstellung und betont mit optischer Energie das Design des Raumes.

#### ESTÉTICA CREATIVA Y SENTIDO PRÁCTICO.

Conjugando superficies brillantes y satinadas, el ambiente baño cobra vida. Protagonista indiscutible, el Marsala cuenta con las notas cromáticas adecuadas para caldear el ambiente del cuarto de baño. La pared en Matt continúa en la decoración en tonalidad coordinada, para subrayar con energía visual el diseño del espacio.

#### КРЕАТИВНАЯ ЭСТЕТИКА И ПРАКТИЧНОСТЬ.

Сочетание глянцевых и сатиновых поверхностей ярко оживляет ванную комнату. Цвет Marsala уютно согревает обстановку. Настенная облицовка из плиток Matt плавно переходит в декор того же цвета, стильно подчеркивая современное звучание интерьера.

WOR. SAND GLOSS  
40x80 - 16"x32"

WOR. MARSALA MATT  
20x80 Rett. - 8"x32" Rect.

WOR. MARSALA MATT TESSERE  
30,5x30,5 - 12"x12"



WOR. SAND GLOSS  
40x80 - 16"x32"

WOR. SAND MATT  
40x80 - 16"x32"

WOR. MARSALA MATT  
20x80 Rett. - 8"x32" Rect.

WOR. MARSALA MATT TESSERE  
30,5x30,5 - 12"x12"

FLOOR:  
WORK SAND  
60x60 Rett. - 24"x24" Rect.

PRESTIGE WENGÉ  
25x90 Rett. - 6"x36" Rect.



# CARISMA ATTUALE.

Colori neutri e sfumature naturali si sposano a superfici dalle decise note di colore, originando spazi contemporanei giovani e attuali.

**CUTTING EDGE CHARISM.**

Neutral tints and natural shades merge with surfaces with marked touches of colour, creating contemporary and young spaces.

**CHARISME ACTUEL.**

Les couleurs neutres et les nuances naturelles se combinent à des surfaces ayant des couleurs plus décidées, en créant ainsi des espaces contemporains, jeunes et actuels.

**MODERNES CHARISMA.**

Neutrale Farben und natürliche Töne mischen sich auf Oberflächen mit deutlichen Farben und schaffen zeitgenössische junge und trendige Räume.

**CARISMA ACTUAL.**

Colores neutros y matices naturales se conjugan con superficies de pronunciadas notas de color, dando origen a espacios contemporáneos jóvenes y actuales.

**АКТУАЛЬНОЕ ОБАЯНИЕ.**

Нейтральные тона эффектно соседствуют с решительными цветовыми оттенками, создавая свежую и актуально звучащую обстановку.



WOR. SAND MATT  
40x80 - 16"x32"

WOR. SAND GLOSS  
40x80 - 16"x32"

WOR. MARSALA MATT  
20x80 Rett. - 8"x32" Rect.

Una raffinata palette di grigi consente eleganti accostamenti cromatici coordinati e garantisce continuità visiva tra outdoor e indoor con affascinanti effetti tono su tono.

**CHROMATIC INTENSITY AND SIMPLICITY.**

A refined palette of grey shades allow for elegant and coordinated combinations and guarantees visual continuity between indoor and outdoor areas with charming ton-sur-ton effects.

**PLÉNITUDE ET SIMPLICITÉ CHROMATIQUE.**

Une palette de gris raffinée permet d'élégantes associations de couleurs coordonnées et garantit une continuité visuelle entre extérieur et intérieur avec de fascinants effets de lumière ton sur ton.

**FÜLLE UND EINFACHHEIT DER FARBEN.**

Eine anspruchsvolle Palette von Grautönen gestattet stilvolle und aufeinander abgestimmte Farbkombinationen und sorgt mit bezaubernden Ton-in-Ton-Effekten für optische Kontinuität zwischen den Innen- und Außenbereichen.

**PLENITUD Y SENCILLEZ CROMÁTICA.**

Una refinada paleta de grises permite elegantes combinaciones cromáticas coordinadas y garantiza la continuidad visual entre los exteriores e interiores con fascinantes efectos tono sobre tono.

**ПОЛНОТА И ПРОСТОТА ЦВЕТА.**

Изысканная палитра серых оттенков позволяет создавать элегантные цветовые сочетания с эффектом тон в тон для выразительного оформления внутренних и наружных пространств в едином стиле.

PIENEZZA  
E SEMPLICITÀ  
CROMATICA.



WORK GREY  
45x90 Rett. - 18"x36" Rect.  
WORK GREY BRICK  
30x30 - 12"x12"





## SOFISTICATO MOVIMENTO.

A parete il decoro Brick risalta un sofisticato movimento tridimensionale in un'alternanza di luci e ombre che enfatizza la luminosità della superficie.

**SOPHISTICATED MOVEMENT.**

The Brick decor on walls exalts a sophisticated three-dimensional effect in a reflection of light that enhances the brightness of the surface.

**MOUVEMENT SOPHISTIQUE.**

Au mur le décor Brick souligne un mouvement tridimensionnel sophistiqué dans une alternance de lumière et d'ombre qui fait ressortir la luminosité de la surface.

**ANSPRUCHSVOLLE BEWEGUNG.**

An der Wand schafft das Dekor Brick eine ausgefeilte dreidimensionale Bewegung im Wechsel von Licht und Schatten, der die Helligkeit der Oberfläche zur Geltung bringt.

**SOFISTICADO MOVIMIENTO.**

Aplicada en pared la decoración Brick resalta un sofisticado movimiento tridimensional en una alternación de luces y sombras que enfatiza la luminosidad de la superficie.

**ИЗЫСКАННЫЙ ДИНАМИЗМ.**

На стенах рельефный декор Brick рождает роскошную игру света и тени, подчеркивающую яркость поверхности.



# NUOVE ESPRESSIONI URBANE.

La texture del decoro riproduce 16 disegni diversi che traggono ispirazione dalle antiche cementine e impreziosisce lo spazio evocando i tratti naturali dello scorrere del tempo, in spazi commerciali dal design contemporaneo.

#### **NEW URBAN EXPRESSIONS.**

The texture of the decor reproduces 16 different motifs that take inspiration from age-old "cementine" tiles and enrich the venue evoking the natural traits of the ravages of time in commercial spaces of the latest contemporary design.

#### **DE NOUVELLES EXPRESSIONS URBAINES.**

La texture du décor reproduit 16 motifs différents inspirés des vieux carreaux de ciment et enrichit l'environnement en évoquant les lignes naturelles du temps qui passe, dans des espaces commerciaux au design contemporain.

#### **NEUE URBANE EXPRESSIONEN.**

Die Textur des Dekors bildet 16 verschiedene Muster nach, die sich durch alte Zementfliesen haben inspirieren lassen und bereichert die Ambiente, indem sie an die natürlichen Zeichen der Zeit erinnern, für gewerbliche Räume in modernem Design.

#### **NUEVAS EXPRESIONES URBANAS.**

La textura de la decoración reproduce 16 motivos diversos que se inspiran en las antiguas baldosas hidráulicas y enriquece el ambiente evocando los rasgos naturales del pasar del tiempo, en espacios comerciales de diseño contemporáneo.

#### **НОВЫЕ ГОРОДСКИЕ МОТИВЫ.**

Фактура декора воспроизводит 16 разных рисунков старинных цементных плиток, принося в современные коммерческие пространства атмосферу былых времен.



WORK WHITE  
30x60 Rett. - 12"x24" Rect.  
WORK WHITE DECORO  
60x60 Rett. - 24"x24" Rect.  
WORK WHITE 36 TESSERE  
30x30 - 12"x12"

# SUGGESTIVA REGOLARITÀ.

Eleganti nicchie sono impreziosite da un mix di tessere dalla superficie naturale, reflex e decorata, che richiamando le sfumature del pavimento in un suggestivo impatto visivo.

#### **ALLURING REGULARITY.**

Elegant niches are enhanced by a mix of inserts with matt, reflex and decorated finish that evoke the shades of the floor for an alluring visual effect.

#### **RÉGULARITÉ SUGGESTIVE.**

D'élégantes niches sont enrichies d'un mélange de tesselles de surface naturelle, réfléchissante et décorée qui évoquent les nuances du sol avec un effet visuel très prononcé.

#### **EINDRUCKSVOLLE REGELMÄSSIGKEIT.**

Elegante Nischen verschönert durch einen Mix aus Steinchen mit den Oberflächen natürlich, reflex und mit Dekor erinnern an die Nuancen des Fussbodens mit seinem markanten optischen Eindruck.

#### **SUGESTIVA REGULARIDAD.**

Elegantes nichos son enriquecidos por una mezcla de teselas de superficie natural, reflex y decorada, que evocan los matices del pavimento en un sugestivo impacto visual.

#### **ЧАРУЮЩАЯ СТРОГОСТЬ.**

Элегантные ниши украшены стильным сочетанием элементов с натуральной, блестящей и узорчатой поверхностью, эффектно гармонируя с полами.

# RAFFINATO INCONTRO DI SUPERFICI.

La finitura reflex della superficie, morbida al tatto e dal piacevole effetto resina, illumina l'atmosfera della stanza da bagno conferendo fascino e prestigio all'ambiente.

## REFINED MERGER OF SURFACES.

The reflex surface finish, soft to the touch and with a pleasant resin effect, enlivens the atmosphere of the bathroom giving it a touch of charm and prestige.

## LA RENCONTRE DES SURFACES SOUS LE SIGNE DU RAFFINEMENT.

La finition réfléchissante de la surface, douce au toucher et à l'effet résiné séduisant, illumine l'atmosphère de l'espace bain tout en conférant charme et prestige aux environnements qui le requièrent.

## RAFFINIERTE BEGEGNUNG VON OBERFLÄCHEN.

Das Finish reflex der Oberfläche, weich im Griff und mit angenehmen Harzeffekt, erhellt die Atmosphäre des Badezimmers und verleiht Ambienten, die es erfordern, Charme und Prestige.

## REFINADO ENCUESTRO DE SUPERFICIES.

El acabado reflex de la superficie, suave al tacto y de un agradable efecto resina, ilumina la atmósfera del cuarto de baño confirmando encanto y prestigio a ambientes que lo requieren.

## ИЗЫСКАННОЕ СОЧЕТАНИЕ ПОВЕРХНОСТЕЙ.

Зеркальная поверхность, на ощупь напоминающая мягкость смолы, наполняет ванную комнату роскошным светом.

WORK SAND  
60x60 Reflex Rett. - 24"x24" Reflex Rect.  
30x60 Reflex Rett. - 12"x24" Reflex Rect.  
WORK GREY 72 TESSERE  
30x30 - 12"x12"

WORK SAND  
60x60 Reflex Rett. - 24"x24" Reflex Rect.  
30x60 Reflex Rett. - 12"x24" Reflex Rect.  
WORK GREY 72 TESSERE  
30x30 - 12"x12"





## INASPETTATO BRILLIO.

Dall'incontro di eleganti tessere naturali, reflex e strutturate, nascono superfici lucenti e vibranti.

**UNEXPECTED GLITTER.**

From the merger of elegant matt, reflex and textured inserts, brilliant and vibrant surfaces come to life.

**BRILLANCE INATTENDUE.**

De la rencontre entre d'élégantes tesselles naturelles, réfléchissantes et naturelles naissent des surfaces brillantes et vibrantes.

**UNERWARTETE SCHIMMER.**

Durch das Aufeinandertreffen der eleganten Steinchen natürlich, reflex und strukturiert entstehen glänzende und lebendige Oberflächen.

**CENTELLEO INESPERADO.**

Del encuentro de elegantes teselas naturales, reflex y estructuradas, nacen superficies lucientes y vibrantes.

**НЕОЖИДАННЫЙ БЛЕСК.**

Элегантные элементы с натуральной, блестящей и структурной поверхностью складываются в яркие и нарядные поверхности.

La profonda tonalità Ice nel formato 45x90 rettificato interpreta il cemento rendendolo il tratto distintivo di uno spazio da lavoro metropolitano e il rivestimento coordinato garantisce una armonica continuità visiva e progettuale.

**INTENSE METROPOLITAN DESIGN.**

The intense Ice shade in the rectified 45x90 size reinterprets cement making it the distinctive trait of a metropolitan working environment and the coordinated wall cladding guarantees a harmonious continuity of the space.

**INTENSE DESIGN MÉTROPOLITAIN.**

La profonde tonalité Ice au format 45x90 rectifié interprète le ciment en le transformant en trait distinctif d'un espace de travail métropolitain et le revêtement coordonné garantit une continuité conceptuelle harmonieuse.

**INTENSIVES GROSSSTÄDTISCHES DESIGN.**

Der tiefe Farbton Ice im rektifizierten Format 45x90 bildet Zement nach und macht ihn zum Markenzeichen eines großstädtischen Arbeitsraumes, während der auf ihn abgestimmte Wandbelag die durchgängige Kontinuität des Projektes gewährleistet.

**INTENSO DISEÑO METROPOLITANO.**

La profunda tonalidad Ice en el formato 45x90 rectificado interpreta el cemento convirtiéndolo en el rasgo distintivo de un espacio de trabajo metropolitano y el revestimiento coordinado garantiza una armónica continuidad de diseño.

**ЭФФЕКТНЫЙ МЕГАПОЛИСНЫЙ ДИЗАЙН.**

Благодаря глубокому тону Ice в ретицированном формате 45x90, фактура цемента становится главной характеристикой дизайна рабочего интерьера. Настенная плитка того же типа придает проекту стилистическую цельность.

INTENSO  
DESIGN  
METROPOLITANO





31  
WED VI<sup>TH</sup>

# Work Riv

**RIVESTIMENTI IN PASTA BIANCA. WHITE BODY WALL TILES.**

Revêtements en pâte blanche. Weißscherbige Wandfliesen. Revestimientos de pasta blanca. Настенная плитка из белой глины.

CARATTERISTICHE TECNICHE. TECHNICAL FEATURES. Caracteristiques techniques. Technische Eigenschaften. Características técnicas. Технические характеристики.	
NORMA. NORMS. Norme. Norm. Valor. Нормативы.	VALORE MEDIO. AVERAGE VALUE. Valeur Moyenne. Durchschnittswert. Valor Mediano. Среднее значение.
ISO 10545-13	GA-GLA-GHA

## Work Gloss

8,5 mm



**0708**  
Wor. White Gloss  
40x80 Rett. - 16"x32" Rect.



**0709**  
Wor. Sand Gloss  
40x80 Rett. - 16"x32" Rect.



**0710**  
Wor. Grey Gloss  
40x80 Rett. - 16"x32" Rect.

## Work Matt

8,5-10 mm



**0711**  
Wor. White Matt  
40x80 Rett. - 16"x32" Rect.



**0712**  
Wor. Sand Matt  
40x80 Rett. - 16"x32" Rect.



**0713**  
Wor. Grey Matt  
40x80 Rett. - 16"x32" Rect.

## Work Matt

8,5-10 mm



**0703**  
Wor. White Matt  
20x80 Rett. - 8"x32" Rect.



**0704**  
Wor. Sand Matt  
20x80 Rett. - 8"x32" Rect.



**0705**  
Wor. Grey Matt  
20x80 Rett. - 8"x32" Rect.




**0707**  
Wor. Marsala Matt  
20x80 Rett. - 8"x32" Rect.




**0706**  
Wor. Blue Matt  
20x80 Rett. - 8"x32" Rect.

# Work Riv

DECORI. DECORS. Decors. Dekor. Decoraciones. Декоры.



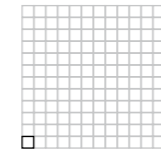
**D353**  
Wor. White Gloss Tessere  
30,5x30,5 - 12"x12"



**D354**  
Wor. Sand Gloss Tessere  
30,5x30,5 - 12"x12"



**D359**  
Wor. Grey Gloss Tessere  
30,5x30,5 - 12"x12"



2,5x2,5 cm - 1"x1"  
± 8,5 mm



**D367**  
Wor. White Matt Tessere  
30,5x30,5 - 12"x12"



**D368**  
Wor. Sand Matt Tessere  
30,5x30,5 - 12"x12"



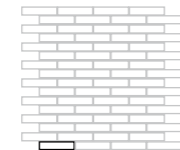
**D369**  
Wor. Grey Matt Tessere  
30,5x30,5 - 12"x12"



**D371**  
Wor. Blue Matt Tessere  
30,5x30,5 - 12"x12"



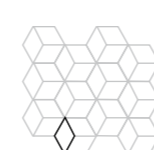
**D370**  
Wor. Marsala Matt Tessere  
30,5x30,5 - 12"x12"



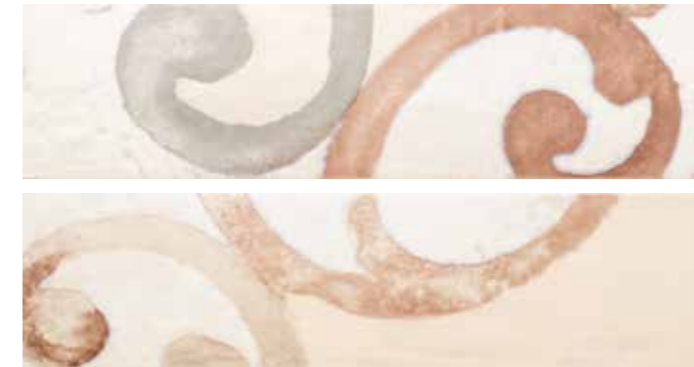

1,7x7,5 cm - 3/4"x3"  
± 8,5 mm



**D361**  
Wor. Mix Gloss Rombi  
26x28 - 10 1/4"x11"



7x4 cm  
2 3/4"x1 1/2"



**D372**  
Wor. White Maiolica S/2  
20x80 - 8"x32"



**D373**  
Wor. White Patchwork  
20x80 - 8"x32"

IMBALLI E PESI. PACKAGING AND WEIGHTS. Emballages et poids. Verpackung und Gewicht. Embalajes y pesos. Упаковка И Вес.

	Box			Pallet		
	Pcs	Mq/Box	Kg	Colli	Mq/Pallet	Kg S
Wor. Gloss 40x80 Rett. - 16"x32" Rect.	5	1,60	25,00	44	70,40	1100
Wor. Matt 40x80 Rett. - 16"x32" Rect.	4	1,28	25,60	48	61,44	1229
Wor. Matt 20x80 Rett. - 8"x32" Rect.	4	0,64	11,20	72	46,08	806
Wor. Gloss Tessere 30,5x30,5 - 12"x12"	5	0,4651	8,05	-	-	-
Wor. Matt Tessere 30,5x30,5 - 12"x12"	5	0,4651	8,05	-	-	-
Wor. Mix Gloss Rombi 26x28 - 10 1/4"x11"	5	0,2877	6	-	-	-
Wor. White Maiolica S/2 20x80 - 8"x32"	4	0,64	11,20	-	-	-
Wor. White Patchwork 20x80 - 8"x32"	4	0,64	11,20	-	-	-



**GRES FINE PORCELLANATO COLORATO IN MASSA. FINE FULL-BODY COLOURED PORCELAIN STONEWARE.**

Grès cérame coloré pleine masse. Durchgefärbtes Feinsteinzeug. Gres fino porcelánico coloreado en toda su masa. Керамогранит окрашенный в массе.

**FORMATI / SPESSORI. SIZES / THICKNESS. Formats / Épaisseurs. Formate / Stärken. Formatos / Grosors. Форматы / Толщина.**

NATURALE - RETTIFICATO			REFLEX - RETTIFICATO			STRUTTURATA - RETTIFICATO	
<b>75x75 Rett.</b> 30"x30" Rect.	<b>60x60 Rett.</b> 24"x24" Rect.	<b>45x45 Rett.</b> 18"x18" Rect.	<b>75x75 Reflex Rett.</b> 30"x30" Reflex Rect.	<b>45x90 Reflex Rett.</b> 18"x36" Reflex Rect.	<b>60x60 Reflex Rett.</b> 24"x24" Reflex Rect.	<b>30x60 Strutt. Rett.</b> 12"x24" Text. Rect.	<b>45x90 Strutt. Rett.</b> 18"x36" Text. Rect.

CODICI ARTICOLO. PRODUCT CODE. Code produit. Artikelnummer. Código de producto. Код артикула.	Wor. White	Wor. Ice	Wor. Sand	Wor. Grey	Wor. Dark
<b>75x75 Rett.</b> 30"x30" Rect.	-	-	0608	0607	0606
<b>45x90 Rett.</b> 18"x36" Rect.	8731	8732	8733	8734	8735
<b>60x60 Rett.</b> 24"x24" Rect.	8651	8652	8653	8654	8655
<b>30x60 Rett.</b> 12"x24" Rect.	8656	8657	8658	8659	8663
<b>45x45 Rett.</b> 18"x18" Rect.	8764	8765	8766	8767	8768
<b>60x60 Strutt. Rett.</b> 24"x24" Text. Rect.	8675	8676	8677	8678	8679
<b>30x60 Strutt. Rett.</b> 12"x24" Text. Rect.	8680	8681	8682	8683	8684
<b>75x75 Reflex Rett.</b> 30"x30" Reflex Rect.	-	-	0615	0614	0613
<b>45x90 Reflex Rett.</b> 18"x36" Reflex Rect.	8736	8737	8738	8739	8740
<b>60x60 Reflex Rett.</b> 24"x24" Reflex Rect.	8665	8666	8667	8668	8669
<b>30x60 Reflex Rett.</b> 12"x24" Reflex Rect.	8670	8671	8672	8673	8674
<b>45x90 Strutt. Sp. 20 mm Rett.</b> 18"x36" Text. Th. 20 mm Rect.	-	-	8920	8921	8922

**CARATTERISTICHE TECNICHE. TECHNICAL FEATURES. Caracteristiques techniques. Technische Eigenschaften. Características técnicas. Технические характеристики.**

NORMA. NORMS. Norme. Norm. Valor. Нормативы.	VALORE MEDIO. AVERAGE VALUE. Valeur Moyenne. Durchschnittswert. Valor Mediano. Среднее значение.			
	NATURALE	REFLEX	STRUTTURATA	STRUTTURATA SP 20mm
ISO 10545-6	CONFORME. SUITABLE FOR. Conforme. Konform. Conforme. Соответствующий.			
ISO 10545-12	RESISTE. RESISTANT. Résistant. Beständig. Resiste. Выдерживает.			
B.C.R.A.	> 0,40	-	> 0,40	> 0,40
ASTM C 1028 (S.C.O.F.)	≥ 0,60 DRY / ≥ 0,60 WET	-	≥ 0,60 DRY / ≥ 0,60 WET	≥ 0,60 DRY / ≥ 0,60 WET
ANSI A137.1:2012 (D.C.O.F.)	≥ 0,42 WET	-	≥ 0,42 WET	≥ 0,42 WET
BS7976-2:2002 Pendulum Testers	-	-	≥ 36 DRY / ≥ 36 WET	≥ 36 DRY / ≥ 36 WET
DIN 51130	R 9	-	R 11	R 11
DIN 51097	-	-	A+B+C	A+B+C
ISO 10545-13	UA-ULA-UHA	UB-ULB-UHB	UA-ULA-UHA	UA-ULA-UHA



# Work Pav

DECORI. DECORS. Decors. Dekor. Decoraciones. Декоры.



**8769**  
Wor.White Decoro  
60x60 Rett. - 24"x24" Rect.



**8770**  
Wor.Ice Decoro  
60x60 Rett. - 24"x24" Rect.




**8771**  
Wor.Sand Decoro  
60x60 Rett. - 24"x24" Rect.



**8772**  
Wor.Grey Decoro  
60x60 Rett. - 24"x24" Rect.



**8773**  
Wor.Dark Decoro  
60x60 Rett. - 24"x24" Rect.



**8923**  
Wor.White Decoro 15x60  
15x60 Rett. - 6"x24" Rect.



**8924**  
Wor.Ice Decoro 15x60  
15x60 Rett. - 6"x24" Rect.



**8925**  
Wor.Sand Decoro 15x60  
15x60 Rett. - 6"x24" Rect.




**8926**  
Wor.Grey Decoro 15x60  
15x60 Rett. - 6"x24" Rect.



**8927**  
Wor.Dark Decoro 15x60  
15x60 Rett. - 6"x24" Rect.




**8938**  
Wor.White Brick 30  
30x30 - 12"x12"




**8939**  
Wor.Ice Brick 30  
30x30 - 12"x12"




**8940**  
Wor.Sand Brick 30  
30x30 - 12"x12"



**8941**  
Wor.Grey Brick 30  
30x30 - 12"x12"



**8942**  
Wor.Dark Brick 30  
30x30 - 12"x12"




**8933**  
Wor.White 36 Tessere  
30x30 - 12"x12"




**8934**  
Wor.Ice 36 Tessere  
30x30 - 12"x12"




**8935**  
Wor.Sand 36 Tessere  
30x30 - 12"x12"




**8936**  
Wor.Grey 36 Tessere  
30x30 - 12"x12"




**8937**  
Wor.Dark 36 Tessere  
30x30 - 12"x12"




**8928**  
Wor.White 72 Tessere  
30x30 - 12"x12"




**8929**  
Wor.Ice 72 Tessere  
30x30 - 12"x12"



**8930**  
Wor.Sand 72 Tessere  
30x30 - 12"x12"



**8931**  
Wor.Grey 72 Tessere  
30x30 - 12"x12"



**8932**  
Wor.Dark 72 Tessere  
30x30 - 12"x12"

PEZZI SPECIALI. SPECIAL PIECES. Pieces Speciales. Form Stücke. Piezas Especiales. Соединительные Элементы.

± 10 mm

	Wor. White	Wor. Ice	Wor. Sand	Wor. Grey	Wor. Dark
Battiscopa 8x45 Rett. - 3 1/4"x18" Rect.	8784	8785	8786	8787	8788
Battiscopa 10x60 Rett. - 4"x24" Rect.	8779	8780	8781	8782	8783
Scalino 33x60 - 13"x24" Ang. Scalino 33x33 - 13"x13"	8789	8790	8791	8792	8793
Elemento Elle 15x60x4 Strutt. - 6"x24"x1 1/8" Text.	8794	8795	8796	8797	8798
Elemento Elle 15x60x4 Strutt. - 6"x24"x1 1/8" Text.	8774	8775	8776	8777	8778

# Work / Hithick 2 cm

PEZZI SPECIALI. SPECIAL PIECES. Pieces Speciales. Form Stücke. Piezas Especiales. Соединительные Элементы.

20 mm

Scalino Lineare	COSTA LUCIDA	TORO	COSTA LUCIDA	TORO
	45x90 - 18"x36"	45x90 - 18"x36"	45x45 - 18"x18"	45x45 - 18"x18"
	<b>9484</b> Wor. Sand Sc/L90	<b>9492</b> Wor. Sand Sc/T90	<b>9500</b> Wor. Sand Sc/L45	<b>9508</b> Wor. Sand Sc/T45
	<b>9485</b> Wor. Grey Sc/L90	<b>9493</b> Wor. Grey Sc/T90	<b>9501</b> Wor. Grey Sc/L45	<b>9509</b> Wor. Grey Sc/T45
	<b>9486</b> Wor. Dark Sc/L90	<b>9494</b> Wor. Dark Sc/T90	<b>9502</b> Wor. Dark Sc/L45	<b>9510</b> Wor. Dark Sc/T45

Scalino Angolare	COSTA LUCIDA	TORO	COSTA LUCIDA	TORO
	45x90 - 18"x36"	45x90 - 18"x36"	45x45 - 18"x18"	45x45 - 18"x18"
	<b>9544</b> Wor. Sand Ang/L90	<b>9552</b> Wor. Sand Ang/T90 DX <b>9560</b> Wor. Sand Ang/T90 SX	<b>9568</b> Wor. Sand Ang/L45	<b>9577</b> Wor. Sand Ang/T45 DX <b>9580</b> Wor. Sand Ang/T45 SX
	<b>9545</b> Wor. Grey Ang/L90	<b>9553</b> Wor. Grey Ang/T90 DX <b>9561</b> Wor. Grey Ang/T90 SX	<b>9569</b> Wor. Grey Ang/L45	<b>9578</b> Wor. Grey Ang/T45 DX <b>9581</b> Wor. Grey Ang/T45 SX
	<b>9546</b> Wor. Dark Ang/L90	<b>9554</b> Wor. Dark Ang/T90 DX <b>9562</b> Wor. Dark Ang/T90 SX	<b>9570</b> Wor. Dark Ang/L45	<b>9579</b> Wor. Dark Ang/T45 DX <b>9582</b> Wor. Dark Ang/T45 SX

Scalino a Elle	45x90x12 - 18"x36"x4 <sup>3</sup> / <sub>4</sub> "	Angolare Scalino a Elle	45x90x12 - 18"x36"x4 <sup>3</sup> / <sub>4</sub> "
	<b>9680</b> Wor. Sand Sc 45x90x12		<b>9695</b> Wor. Sand An 45x90x12 DX <b>9703</b> Wor. Sand An 45x90x12 SX
<b>9681</b> Wor. Grey Sc 45x90x12	<b>9696</b> Wor. Grey An 45x90x12 DX <b>9704</b> Wor. Grey An 45x90x12 SX		
<b>9682</b> Wor. Dark Sc 45x90x12	<b>9697</b> Wor. Dark An 45x90x12 DX <b>9705</b> Wor. Dark An 45x90x12 SX		

Elemento a Elle	90x22,5x5 - 36"x9"x2"	Cordolo a Elle	90x15x15 - 36"x6"x6"
	<b>9733</b> Wor. Sand El 90x22,5x5		<b>9725</b> Wor. Sand El. 90x15x15
<b>9734</b> Wor. Grey El 90x22,5x5	<b>9726</b> Wor. Grey El. 90x15x15		
<b>9735</b> Wor. Dark El 90x22,5x5	<b>9727</b> Wor. Dark El. 90x15x15		

Coprimumetto	COSTA LUCIDA	TORO
	45x90 - 18"x36"	45x90 - 18"x36"
	<b>9657</b> Wor. Sand Cm/L 90	<b>9665</b> Wor. Sand Cm/T 90
	<b>9658</b> Wor. Grey Cm/L 90	<b>9666</b> Wor. Grey Cm/T 90
	<b>9659</b> Wor. Dark Cm/L 90	<b>9667</b> Wor. Dark Cm/T 90

Alzata lineare con scuretto	90x15 - 36"x6"	EXTRA Altezza max 20 cm Max height 8"
	<b>9755</b> Wor. Sand Alz. 90x15	<b>9763</b> Wor. Sand Alz. Extra
<b>9756</b> Wor. Grey Alz. 90x15	<b>9764</b> Wor. Grey Alz. Extra	
<b>9757</b> Wor. Dark Alz. 90x15	<b>9765</b> Wor. Dark Alz. Extra	

	<b>SF12</b> SUPP.FISSO 12 MM		<b>SR25</b> SUPP.REGOL.25/40 MM		<b>SA37</b> SUPP.AUTOLIV.37,5/50 MM
	<b>SF15</b> SUPP.FISSO 15 MM		<b>SR40</b> SUPP.REGOL.40/70 MM		<b>SA50</b> SUPP.AUTOLIV.50/75 MM
	<b>SF20</b> SUPP.FISSO 20 MM		<b>SR60</b> SUPP.REGOL.60/100 MM		<b>SA75</b> SUPP.AUTOLIV.75/120 MM
	<b>SFB3</b> SUPP.FISSO BASE 3MM		<b>SLG3</b> SUPP.LIVEL.GOMMA 3MM		<b>CHRE</b> CHIAVE REGOLAZIONE

## CARATTERISTICHE TECNICHE SUPPORTI 2 CM. TECHNICAL CHARACTERISTICS OF THE SUPPORTS 2 CM.

SUPPORTI REALIZZATI IN MATERIALE TOTALMENTE RICICLABILE. SUPPORTS MADE FROM 100% RECYCLABLE MATERIAL.

RESISTENTI ALLE SOLUZIONI ACIDE E BASICHE. RESISTANT TO ACID AND ALKALI SOLUTIONS.

RESISTENTE AGLI AGENTI ATMOSFERICI. RESISTANT TO ATMOSPHERIC AGENTS.


RESISTENTE A TEMPERATURE DA -30°A +120°. RESISTANT TO TEMPERATURES FROM -30° TO +120°.












**NOTE:** Per dettagli sul prodotto HITHICK in 20 mm di spessore e in particolare per le raccomandazioni, accorgimenti, limitazioni di utilizzo e precauzioni in fase di posa, si raccomanda di prendere in visione il catalogo HITHICK e il sito [www.marcacorona.it](http://www.marcacorona.it). | For further details about HITHICK in 20mm thickness and in particular for recommendations, instructions and restrictions of use and installation, please refer to the HITHICK catalogue or visit the website [www.marcacorona.it](http://www.marcacorona.it). | Pour en savoir plus sur le produit HITHICK en 20 mm d'épaisseur et sur les recommandations, instructions et limitations pour l'utilisation et les systèmes de pose relatifs, veuillez vous référer au catalogue HITHICK et consulter le site [www.marcacorona.it](http://www.marcacorona.it). | Ausführliche Informationen zu dem Produkt HITHICK in einer Stärke von 20 mm Dicke und insbesondere Tipps und Tricks, Einschränkungen bei der Verwendung und Vorsichtsmaßnahmen während der Verlegung finden Sie im Katalog HITHICK und auf der Internetseite [www.marcacorona.it](http://www.marcacorona.it). | Para conocer más detalles sobre el producto HITHICK en 20 mm de espesor y en especial para más informaciones sobre recomendaciones, atenciones, límites de empleo y precauciones durante la fase de colocación, se recomienda consultar el catálogo HITHICK y el sitio [www.marcacorona.it](http://www.marcacorona.it). | Более подробная информация об изделиях HITHICK толщиной 20 мм, а также рекомендации, меры предосторожности, ограничения по применению, советы по укладке приведены в каталоге HITHICK и на сайте [www.marcacorona.it](http://www.marcacorona.it).

# Work Pav

IMBALLI E PESI. PACKAGING AND WEIGHTS. Emballages et poids. Verpackung und Gewicht. Embalajes y pesos. Упаковка И Вес.

















	Box			Pallet		
	Pcs	Mq/Box	Kg	Colli	Mq/Pallet	Kg S
Wor. 75x75 Rett. - 30"x30" Rect.	2	1,125	25	42	47,25	1050
Wor. 45x45 Rett. - 18"x18" Rect.	5	1,0125	22,2	33	33,4125	733
Wor. 30x60 Rett. - 12"x24" Rect.	6	1,08	24	40	43,2	960
Wor. 60x60 Rett. - 24"x24" Rect.	3	1,08	24,3	40	43,2	972
Wor. 45x90 Rett. - 18"x36" Rect.	3	1,215	26,1	36	43,74	940
Wor. 75x75 Rett. - 30"x30" Rect.	2	1,125	25	42	47,25	1050
Wor. 30x60 Reflex - 12"x24" Reflex	6	1,08	24	40	43,2	960
Wor. 60x60 Reflex - 24"x24" Reflex	3	1,08	24,3	40	43,2	972
Wor. 45x90 Reflex - 18"x36" Reflex	3	1,215	26,1	36	43,74	940
Wor. 30x60 Strutt. Rett. - 12"x24" Text. Rect.	6	1,08	24	40	43,2	960
Wor. 60x60 Strutt. Rett. - 24"x24" Text. Rect.	3	1,08	24,3	40	43,2	972
Wor. 45x90 Strutt. - 18"x36" Text. Sp. 20mm	2	0,81	37	36	29,16	1332
Wor. Decoro 60x60 Rett. - 24"x24" Rect.	3	1,08	24,3	40	43,2	972
Wor. Decoro 15x60 - 6"x24"	12	1,08	23,04	40	43,2	922
Wor. 72 Tessere 30x30 - 12"x12"	5	0,444	9,05	-	-	-
Wor. 36 Tessere 30x30 - 12"x12"	5	0,45	8,9	-	-	-
Wor. Brick 30x30 - 12"x12"	3	0,27	5,37	-	-	-
Wor. Battiscopa 8x45 Rett - 3"x18" Rect.	25	11,25 ml	15	56	630 ml	840
Wor. Battiscopa 10x60 Rett - 4"x24" Rect.	10	6 ml	15	60	360 ml	900
Wor. Scalino 33x60 - 13"x24"	4	0,792	21,07	40	31,68	-
Wor. Ang. Scalino 33x33 - 13"x13"	4	0,4356	14,48	32	13,939	-
Wor. Elle 15x60 Strutt - 6"x24" Text.	8	4,80 ml	21	20	96 ml	420
Wor. Scalino Lineare 45x90 - 18"x36" Sp. 20mm	1	0,405	18	-	-	-
Wor. Scalino Lineare 45x45 - 18"x18" Sp. 20mm	1	0,2025	9	-	-	-
Wor. Scalino Angolare 45x90 - 18"x36" Sp. 20mm	1	0,405	18	-	-	-
Wor. Scalino Angolare 45x45 - 18"x18" Sp. 20mm	1	0,2025	9	-	-	-
Wor. Scalino a Elle 45x90x12 - 18"x36"xx4¾" Sp. 20mm	1	0,405	22,6	-	-	-
Wor. Angolare Scalino a Elle Dx 45x90x12 - 18"x36"x4¾" Sp. 20mm	1	0,405	24,9	-	-	-
Wor. Angolare Scalino a Elle Sx 45x90x12 - 18"x36"x4¾" Sp. 20mm	1	0,405	24,9	-	-	-
Wor. Elemento a Elle 90x22,5x5 - 36"x9"x2" Sp. 20mm	1	0,2025	12	-	-	-
Wor. Cordolo a Elle 90x15x15 - 36"x6"x6" Sp. 20mm	1	0,135	12	-	-	-
Wor. Coprimuretto 45x90 - 18"x36" Sp. 20mm	1	0,405	18	-	-	-
Wor. Alzata lineare con scuretto 90x15 - 36"x6" Sp. 20mm	1	0,135	6	-	-	-
Wor. Alzata lineare con scuretto 90x15 - 36"x6" EXTRA Sp. 20mm	1	0	0	-	-	-



	✚ 8,5 mm	Norma. Norms. Norme. Norma. Норма.	Requisiti per misura nominale N Requirement for nominal size N. Conditions requises pour obtenir mesure nominale N. Voraussetzungen für das Nominalmaß N. Requisitos para el tamaño nominal N. Требования к номинальному размеру N.		Valore medio, Average value. Valeur Moyenne, Durchschnittswert, Valor Mediano, Среднее значение.	
			<b>WORK RIV</b>			
			7 cm ≤ N < 15 cm	N ≥ 15 cm	Matt	Gloss
	Lunghezza e Larghezza. Length and width. Longuer et largeur. Länge und Breite. Longitud y anchura. Длина и ширина.	ISO 10545-2	± 0,75 mm	± 0,5% ± 2,0 mm	Conforme. Suitable for. Conforme. Konform. Conforme. Соответствующий.	
	Spessore. Thickness. Epaisseur. Staerke. Espesor. Толщина.		± 0,5 mm	± 10,0% ± 0,5 mm	Conforme. Suitable for. Conforme. Konform. Conforme. Соответствующий.	
	Rettilinearità spigoli. Straightness. Ecuerrage des angles. Geradlinigkeit der Kanten. Rectilineidad de los cantos. Прямолнейность ребёр.		± 0,5 mm	± 0,3% ± 1,5 mm	Conforme. Suitable for. Conforme. Konform. Conforme. Соответствующий.	
	Ortogonalità. Squareness. Orthogonalité. Rechtwinkligkeit. Ortogonalidad. Ортогональность.	ISO 10545-2	± 0,75 mm	± 0,5% ± 2,0 mm	Conforme. Suitable for. Conforme. Konform. Conforme. Соответствующий.	
	Planarità. Flatness. Planéité. Planitaet. Planaridad. Плоскостность.		c.c. ± 0,75 - 0,5 mm e.c. ± 0,75 - 0,5 mm w. ± 0,75 mm	c.c. ± 0,5 - 0,3 % c.c. ± 2,0 - 1,5 mm e.c. ± 0,5 - 0,3 % e.c. ± 2,0 - 1,5 mm w. ± 0,5 % w. ± 2,0 mm	Conforme. Suitable for. Conforme. Konform. Conforme. Соответствующий.	
	Assorbimento % d'acqua. Water Absorption. Absorption d'eau. Wasseraufnahme. Absorción % de agua. Водопоглощение, %.		ISO 10545-3	E > 10%	10% < E ≤ 20%	
	Sforzo di rottura. Breaking strenght. Force de rupture. Bruchlast. Esfuerzo de ruptura. Усилие на излом.	ISO 10545-4	(Spessore / Thickness ≥ 7,5 mm) S ≥ 600 N	Conforme. Suitable for. Conforme. Konform. Conforme. Соответствующий.		
	Resistenza alla flessione. Breaking strength. Résistance a la flexion. Biegefestigkeit. Resistencia a la flexión. Прочность на изгиб.		R ≥ 15 N/mm <sup>2</sup>	Conforme. Suitable for. Conforme. Konform. Conforme. Соответствующий.		
	Resistenza al cavillo. Crazing resistance. Résistance au tressillage. Beständigkeit gegen glasurrisse. Resistencia al cuarteo. Стойкость к образованию цека.	ISO 10545-11	In accordo con la EN ISO 10545-1 (ISO 13006: Richiesta). In accordate whit EN ISO 10545-1 (ISO 13006: Required).	Resiste. Resistant. Résistant. Beständig. Resiste. Выдерживает.		
	Adesione a trazione con adesivi cementizi migliorati. Bond strength/adhesion for improved cementitious adhesives. adhérence par traction avec des ciments-colle améliorés. Scherfestigkeit mit verbesserten zementhaltigen Klebern. Adherencia a tracción con adhesivos cementicios mejorados. Прочность на растяжение при приклеивании улучшенными цементными клеями.	EN 1348	Valore dichiarato. Declared value.	≥ 1,0 N/mm <sup>2</sup> (Classe C2 - EN 12004) (Class C2 - EN 12004)		
	Resistenza ai prodotti chimici di uso domestico ed agli additivi per piscina. Resistance to household chemicals and swimming pool salts. Résistance aux produits chimiques à usage domestique et aux adjuvants pour piscines. Beständigkeit gegen Haushaltschemikalien und Badewasserzusätze. Resistencia a los productos químicos de uso domestico y a los aditivos para piscinas. Устойчивость к воздействию химических средств домашнего использования и химических добавок для бассейна.	ISO 10545-13	Classe GB min. Class GB min.	Conforme. Suitable for. Conforme. Konform. Conforme. Соответствующий.		
	Resistenza a basse concentrazioni di acidi e alcali. Resistance to low concentrations of acids and alkalis. Résistance aux acides et aux alcalis à basse concentration. Beständigkeit gegen niedrigkonzentrierte Säuren und Laugen. Resistencia a bajas concentraciones de ácidos y alcalis. Устойчивость к кислотам и щелочам низкой концентрации.		Classe dichiarata (ISO 13006: metodo di prova disponibile). Declared class (ISO 13006: Test method available).	Conforme. Suitable for. Conforme. Konform. Conforme. Соответствующий.		
	Resistenza ad alte concentrazioni di acidi e alcali. Resistance to high concentrations of acids and alkalis. Résistance aux acides et aux alcalis à haute concentration. Beständigkeit gegen hochkonzentrierte Säuren und Laugen. Resistencia a altas concentraciones de ácidos y alcalis. Устойчивость к кислотам и щелочам высокой концентрации.		Classe dichiarata (ISO 13006: metodo di prova disponibile). Declared class (ISO 13006: Test method available).	Conforme. Suitable for. Conforme. Konform. Conforme. Соответствующий.		
	Resistenza alle macchie. Resistance to stains. Résistance aux taches. Fleckenbeständigkeit. Resistencia a las manchas. Тойкость к образованию пятен.	ISO 10545-14	Classe 3 minima. Minimum class 3.	5		
	Rilascio di sostanze pericolose: Cadmio (in mg/dm <sup>2</sup> ) e Piombo (in mg/dm <sup>2</sup> ). Release of dangerous substances: Cadmium (in mg/dm <sup>2</sup> ) and Lead (in mg/dm <sup>2</sup> ). Emission of substances dangereuses: Cadmium (mg/dm <sup>2</sup> ) et Plomb (mg/dm <sup>2</sup> ). Emission von gefährlichen Stoffen: Cadmium (mg/dm <sup>2</sup> ) und Blei (mg/dm <sup>2</sup> ). Выделение вредных веществ: Кадмия (в мг/дм <sup>2</sup> ) И свинца (в мг/дм <sup>2</sup> ).	ISO 10545-15	Valore dichiarato (ISO 13006: metodo di prova disponibile). Declared value (ISO 13006: Test method available).	≤ 0,01 mg/dm <sup>2</sup> Cd ≤ 0,1 mg/dm <sup>2</sup> Pb		

Ceramiche Marca Corona S.p.A. si riserva il diritto di apportare in qualsiasi momento modifiche o variazioni a quanto descritto in questo documento. / Ceramiche Marca Corona S.p.A. reserves the right to modify the above specifications at any time without notice.  
 Ceramiche Marca Corona S.p.A. se réserve le droit d'apporter à tout moment des modifications ou des variations à la description contenue dans ce document. / Ceramiche Marca Corona S.p.A. behält sich das Recht vor zu jeder Zeit Veränderungen vorzunehmen.  
 Cerámicas Marca Corona S.p.A. se reserva el derecho de modificar o variar en cualquier momento el contenido de este documento. / Ceramiche Marca Corona S.p.A. оставляет за собой право вносить в любой момент изменения в содержание настоящего документа.



	✚ 20 mm	Norma. Norms. Norme. Norma. Норма.	Requisiti per misura nominale N Requirement for nominal size N. Conditions requises pour obtenir mesure nominale N. Voraussetzungen für das Nominalmaß N. Requisitos para el tamaño nominal N. Требования к номинальному размеру N.		Valore medio, Average value. Valeur Moyenne, Durchschnittswert, Valor Mediano, Среднее значение.			
			<b>WORK PAV</b>					
			7 cm ≤ N < 15 cm	N ≥ 15 cm	Naturale	Reflex	Strutturata	Strutturata SP 20mm
	Lunghezza e Larghezza. Length and width. Longuer et largeur. Länge und Breite. Longitud y anchura. Длина и ширина.	ISO 10545-2	± 0,9 mm	± 0,6% ± 2,0 mm	Conforme. Suitable for. Conforme. Konform. Conforme. Соответствующий.			
	Spessore. Thickness. Epaisseur. Staerke. Espesor. Толщина.		± 0,5 mm	± 5,0% ± 0,5 mm	Conforme. Suitable for. Conforme. Konform. Conforme. Соответствующий.			
	Rettilinearità spigoli. Straightness. Ecuerrage des angles. Geradlinigkeit der Kanten. Rectilineidad de los cantos. Прямолнейность ребёр.		± 0,75 mm	± 0,5% ± 1,5 mm	Conforme. Suitable for. Conforme. Konform. Conforme. Соответствующий.			
	Ortogonalità. Squareness. Orthogonalité. Rechtwinkligkeit. Ortogonalidad. Ортогональность.	ISO 10545-2	± 0,75 mm	± 0,5% ± 2,0 mm	Conforme. Suitable for. Conforme. Konform. Conforme. Соответствующий.			
	Planarità. Flatness. Planéité. Planitaet. Planaridad. Плоскостность.		± 0,75 mm	± 0,5% ± 2,0 mm	Conforme. Suitable for. Conforme. Konform. Conforme. Соответствующий.			
	Assorbimento % d'acqua. Water Absorption. Absorption d'eau. Wasseraufnahme. Absorción % de agua. Водопоглощение, %.		ISO 10545-3	≤ 0,5%	≤ 0,1%	≤ 0,1%	≤ 0,1%	≤ 0,1%
	Sforzo di rottura. Breaking strenght. Force de rupture. Bruchlast. Esfuerzo de ruptura. Усилие на излом.	ISO 10545-4	(Spessore. Thickness. ≥ 7,5 mm) S ≥ 1300 N	S ≥ 2000 N	S ≥ 2000 N	S ≥ 2000 N	S ≥ 10.000 N	
	Resistenza alla flessione. Breaking strength. Résistance a la flexion. Biegefestigkeit. Resistencia a la flexión. Прочность на изгиб.		R ≥ 35 N/mm <sup>2</sup>	R ≥ 40 N/mm <sup>2</sup>	R ≥ 40 N/mm <sup>2</sup>	R ≥ 40 N/mm <sup>2</sup>	R ≥ 50 N/mm <sup>2</sup>	
	Resistenza all'abrasione profonda. Deep scratch resistance. Résistance à l'abrasion. Hietenbieharte. Resistencia a la abrasión profunda. Устойчивость к глубокому истиранию.	ISO 10545-6	≤ 175 mm <sup>3</sup>	≤ 150 mm <sup>3</sup>	Conforme. Suitable for. Conforme. Konform. Conforme. Соответствующий.		≤ 150 mm <sup>3</sup>	≤ 145 mm <sup>3</sup>
	Coefficiente di dilatazione termica lineare. Linear heat expansion coefficient. Coefficient de dilatation thermique linéique. Lineare thermische Dehnung. Coeficiente de dilatación térmica lineal. Коэффициент линейного расширения.	ISO 10545-8	Valore dichiarato (ISO 13006: metodo di prova disponibile). Declared value (ISO 13006: Test method available).	≤ 7 (MK) <sup>1</sup>	≤ 7 (MK) <sup>1</sup>	≤ 7 (MK) <sup>1</sup>	≤ 6,5 (MK) <sup>1</sup>	
	Resistenza agli sbalzi termici. Thermal shock resistance. Résistance aux écarts de température. Temperaturwechselbeständigkeit. Resistencia a los choques térmicos. Стойкость к перепаду температур.	ISO 10545-9	In accordo con la EN ISO 10545-1 (ISO 13006: metodo di prova disponibile). In accordate whit EN ISO 10545-1 (ISO 13006: Test method available).	Resiste. Resistant. Résistant. Beständig. Resiste. Выдерживает.				
	Resistenza al gelo. Frost resistance. Résistance au gel. Frostbeständigkeit. Resistencia a las heladas. Морозостойкость.	ISO 10545-12	In accordo con la EN ISO 10545-1 (ISO 13006: Richiesta). In accordate whit EN ISO 10545-1 (ISO 13006: Required).	Resiste. Resistant. Résistant. Beständig. Resiste. Выдерживает.				
	Coefficiente di attrito dinamico. Dynamic friction coefficient. Coefficient de frottement dynamique. Dynamischer Reibungskoeffizient. Coefficiente de rozamiento dinámico. Устойчивость к скольжению при движении.	B.C.R.A. μ > 0,40	D.M.I. Giugno 1989 n. 236 (μ > 0,40)	> 0,40	-	> 0,40	> 0,40	
	Coefficiente di attrito statico. Coefficient of static friction. Coefficient de frottement statique. Statischer Reibungskoeffizient. Coefficiente de rozamiento estático. Устойчивость к скольжению при статической нагрузке.	ASTM C 1028 (S.C.O.F.)	≥ 0,60 ASCIUTTO ≥ 0,60 BAGNATO ≥ 0,60 DRY ≥ 0,60 WET	≥ 0,60 DRY ≥ 0,60 WET	-	≥ 0,60 DRY ≥ 0,60 WET	≥ 0,60 DRY ≥ 0,60 WET	
	Coefficiente di attrito dinamico. Dynamic friction coefficient. Coefficient de frottement dynamique. Dynamischer Reibungskoeffizient. Coefficiente de rozamiento dinámico. Устойчивость к скольжению при движении.	ANSI A137.1:2012 (D.C.O.F.)	≥ 0,42 BAGNATO ≥ 0,42 WET	≥ 0,42 WET	-	≥ 0,42 WET	≥ 0,42 WET	
	Resistenza allo scivolamento. Slip resistance. Résistance au glissement. Rutschfestigkeit. Resistencia al deslizamiento. Сопротивление скольжению.	BS7976-2:2002 Pendulum Testers	Bassa potenzialità di scivolamento. Low slip risk. ≥ 36 ASCIUTTO ≥ 36 BAGNATO ≥ 36 DRY ≥ 36 WET	-	-	≥ 36 DRY ≥ 36 WET	≥ 36 DRY ≥ 36 WET	
	Classificazione antiscivolo. Non-slip classification. Classification antidérapement. Trittsicherheitsklassen. Clasificación antideslizamiento. Классификация противоскользящей плитки.	DIN 51130	In funzione dell'ambiente o della zona di lavoro. Based on the environmt or on the working area.	R9	-	R11	R11	
	Classificazione antiscivolo (Piedi nudi). Non-slip classification (Barefoot). Classification antidérapement (Pieds nus). Trittsicherheitsklassen (Barefuß). Clasificación antideslizamiento (Pies descalzos). Классификация противоскользящей плитки (Босые ноги).	DIN 51097	Secondo la classificazione indicata dal fabbricante. Manufactured to state classification.	-	-	A+B+C	A+B+C	
	Resistenza ai prodotti chimici di uso domestico ed agli additivi per piscina. Resistance to household chemicals and swimming pool salts. Résistance aux produits chimiques à usage domestique et aux adjuvants pour piscines. Beständigkeit gegen Haushaltschemikalien und Badewasserzusätze. Resistencia a los productos químicos de uso domestico y a los aditivos para piscinas. Устойчивость к воздействию химических средств домашнего использования и химических добавок для бассейна.	ISO 10545-13	Classe UB min.	UA	UB	UA	UA	
	Resistenza a basse concentrazioni di acidi e alcali. Resistance to low concentrations of acids and alkalis. Résistance aux acides et aux alcalis à basse concentration. Beständigkeit gegen niedrigkonzentrierte Säuren und Laugen. Resistencia a bajas concentraciones de ácidos y alcalis. Устойчивость к кислотам и щелочам низкой концентрации.		Valore dichiarato (ISO 13006: secondo la classificazione indicata dal fabbricante). Declared value (ISO 13006: Manufacturer to state classification).	ULA	ULB	ULA	ULA	
	Resistenza ad alte concentrazioni di acidi e alcali. Resistance to high concentrations of acids and alkalis. Résistance aux acides et aux alcalis à haute concentration. Beständigkeit gegen hochkonzentrierte Säuren und Laugen. Resistencia a altas concentraciones de ácidos y alcalis. Устойчивость к кислотам и щелочам высокой концентрации.		Valore dichiarato (ISO 13006: metodo di prova disponibile). Declared value (ISO 13006: Test method available).	UHA	UHB	UHA	UHA	
	Resistenza alle macchie. Resistance to stains. Résistance aux taches. Fleckenbeständigkeit. Resistencia a las manchas. Тойкость к образованию пятен.	ISO 10545-14	Valore dichiarato (ISO 13006: metodo di prova disponibile). Declared value (ISO 13006: Test method available).	Pulibile. Cleanable. Nettoyable. Kann gereinigt werden. Limpiable. Моющийся.				

Ceramiche Marca Corona S.p.A. si riserva il diritto di apportare in qualsiasi momento modifiche o variazioni a quanto descritto in questo documento. / Ceramiche Marca Corona S.p.A. reserves the right to modify the above specifications at any time without notice.  
 Ceramiche Marca Corona S.p.A. se réserve le droit d'apporter à tout moment des modifications ou des variations à la description contenue dans ce document. / Ceramiche Marca Corona S.p.A. behält sich das Recht vor zu jeder Zeit Veränderungen vorzunehmen.  
 Cerámicas Marca Corona S.p.A. se reserva el derecho de modificar o variar en cualquier momento el contenido de este documento. / Ceramiche Marca Corona S.p.A. оставляет за собой право вносить в любой момент изменения в содержание настоящего документа.









© Ceramiche Marca Corona S.p.a – Settembre 2015

È vietata la riproduzione anche parziale dell'opera in tutte le sue forme.

Reproduction of this printed catalogue, even partially, is prohibited.

“Ceramiche Marca Corona S.p.A si riserva la facoltà di apportare variazioni ai prodotti illustrati in questo catalogo, senza alcun preavviso, per necessità produttive o al fine di migliorarne la qualità.

I colori e le caratteristiche estetiche dei materiali qui presentati sono da ritenersi puramente indicativi.

Informazioni e dati relativi agli imballi potrebbero subire variazioni. Per tutti gli aggiornamenti, rivolgersi sempre al proprio Area Manager.

Consultare gli uffici commerciali al momento dell'ordine.”

“Ceramiche Marca Corona Spa reserves the right to change and amend the products present in this catalogue in order to meet production needs and/or to improve the product quality, at any time and without notice.

Colours and aesthetic features of the products in the catalogue are only representative and offered as a guide.

Information and data relevant to product packaging can undergo amendments. For all the latest updates, always refer to your Area Manager.

Should you have any questions about our products or placing an order, please contact our Sales Department.”

« La société Ceramiche Marca Corona S.p.A. se réserve le droit de modifier sans préavis les produits illustrés dans ce catalogue pour des raisons de production ou pour en améliorer la qualité.

Les couleurs et l'aspect esthétique des matériaux qui sont ici présentés sont purement indicatifs.

Les informations et les données relatives aux emballages sont susceptibles de subir des variations. Pour toutes les mises à jour, veuillez vous adresser à votre Chef de secteur.

Veuillez consulter nos bureaux de vente au moment de la commande. »

„Ceramiche Marca Corona SpA behält sich das Recht vor ohne vorherige Ankündigung aus Produktionsnotwendigkeiten heraus oder um die Produktion zu verbessern Änderungen an den Produkten in diesem Katalog vorzunehmen.

Farben und Eigenschaften der Materialien die hier präsentiert werden sind lediglich Richtwerte.

Die Informationen und die Daten in Bezug auf Verpackungen können variieren. Für alle Aktualisierungen wenden Sie sich bitte immer an Ihren Area Manager.

Wenden Sie sich für Ihre Bestellung an das Vertriebsbüro.”

“Ceramiche Marca Corona S.p.A se reserva la facultad de aportar modificaciones, sin previo aviso, a los productos ilustrados en este catálogo debido a necesidades de producción o a fin de mejorar su calidad.

Los colores y las características estéticas de los materiales presentados deben considerarse como puramente aproximativos.

Las informaciones y los datos concernientes los embalajes podrían sufrir variaciones. Para todas las actualizaciones, dirigirse siempre al propio Area Manager.

Consultar las oficinas comerciales cuando se efectúa el pedido.”

“Ceramiche Marca Corona S.p.A оставляет за собой право без предварительного уведомления изменять изделия, представленные в настоящем каталоге, в связи с производственными нуждами или с целью улучшения их качества. Цвета и характеристики внешнего вида указанных изделий следует считать ориентировочными.

Информация и данные относительно упаковки могут изменяться. Для ознакомления с изменениями обращайтесь к региональному менеджеру.

При заказе проконсультируйтесь со специалистами нашего отдела продаж.”

# WÖRK


# MARCA CORONA 1741

EVOLUZIONE CERAMICA

CERAMICHE MARCA CORONA SPA  
via Emilia Romagna, 7  
41049 Sassuolo (Modena)  
Tel. +39 0536 867200  
Fax +39 0536 867320-51  
info@marcacorona.it

[www.marcacorona.it](http://www.marcacorona.it)

 [facebook.com/MarcaCorona1741](https://facebook.com/MarcaCorona1741)

 [twitter.com/MarcaCorona](https://twitter.com/MarcaCorona)

 [pinterest.com/marcacorona](https://pinterest.com/marcacorona)

 **made in italy**  
SINCE 1741



“  ”  
Ceramics of Italy